

Jak założyć konto na Legimi?

1. Wejdź na stronę <http://www.legimi.com/dbpw/>
2. Po przekierowaniu na stronę internetową Legimi należy założyć konto, wprowadzając wymagane dane.

## Załącz konto Legimi

Jeśli masz już konto, [zaloguj się](#)

- Przeczytałem i akceptuję regulamin serwisu Legimi. Ponadto wyrażam zgodę na przetwarzanie i przechowywanie moich danych osobowych zgodnie z ustawą o ochronie danych osobowych z dnia 29.08.1997 r. (Dz. U. Nr 133, poz. 833).
- Chcę otrzymywać bezpłatny newsletter z informacjami o promocjach i nowościach w Legimi. (pole nieobowiązkowe)

Załącz konto »

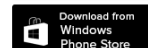
3. Po kliknięciu **ZALÓŻ KONTO** zostaniesz poproszony o wpisanie kodu. **UWAGA! TAKI KOD MOŻE DOSTAĆ TYLKO OSOBA ZAPISANA DO BIBLIOTEKI.** Jest on dostępny w każdym dziale naszej biblioteki.

Aby pobrać ebooka:

**1** Załącz darmowe konto Legimi

**2** Wpisz unikatowy kod, który wręczono Ci w bibliotece.

**3** Pobierz bezpłatną aplikację Legimi dostępną na iOS, Android, Windows 8 oraz Windows Phone. Pobieraj i czytaj ebooki bez ograniczeń.



Tutaj wpisz kod

Zatwierdź kod

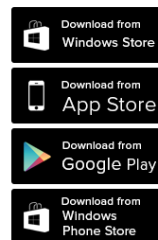
4. Po zatwierdzeniu kodu należy pobrać darmową aplikację. Z oferty Legimi można korzystać również na tabletach, komputerach i czytnikach.

Aby pobrać ebooka:

**1** Załóż darmowe konto Legimi

**2** Wpisz unikatowy kod, który wręczono Ci w bibliotece.

**3** Pobierz bezpłatną aplikację Legimi dostępną na iOS, Android, Windows 8 oraz Windows Phone. Pobieraj i czytaj ebooki bez ograniczeń.



Gratulujemy, przyznano dostęp do biblioteki!

Regulamin wypożyczeń FAQ

5. Na maila otrzymasz dwie wiadomości z prośbą o aktywowanie konta oraz wiadomość potwierdzającą dokonania transakcji.

**Legimi**

Witaj w Legimi!

Miło mi powitać Cię w coraz liczniejszej społeczności czytelników i czytelniczek e-książek. Aby sfinalizować proces rejestracji i aktywować konto Legimi, kliknij proszę w poniższy link:

<http://www.legimi.pl/konto/potwierdz-email/?guid=be67d3bo-f13c-4889-8d10-f9ed4b566408>

Co dalej? Proponuję pobrać jedną z darmowych książek lub sprawdzić rekomendowane przez nas tytuły. A jeśli korzystasz z iPada, iPhone'a, Androida, Windows 8, Windows Phone lub masz e-czytnik z aplikacją Legimi – mam dla Ciebie niespodziankę – nawet tydzień czytania za darmo!

Specjalną propozycję przygotowaliśmy dla posiadaczy smartfonów i tabletów Samsung. Pobierając aplikację Legimi z Samsung Gifts, możesz bezpłatnie czytać bez limitu przez 90 dni.

Życzę miłej lektury,  
Mikołaj Małaczyński  
Główny Księgarz w Legimi

PS. Jeśli niniejszy adres e-mail został użyty bez Twojej wiedzy, zignoruj proszę tę wiadomość. Prawdopodobnie ktoś przez pomyłkę wpisał Twój adres.

**Legimi**

Witaj,

potwierdzamy dokonanie transakcji - masz już dostęp do tysięcy e-książek z naszego katalogu. Poniżej znajdziesz szczegóły dotyczące złożonego zamówienia:

| Lp | Nazwa towaru | Liczba | Cena jednostkowa netto (PLN) | Wartość netto (PLN) | Stawka VAT | Kwota VAT (PLN) | Wartość brutto (PLN) |
|----|--------------|--------|------------------------------|---------------------|------------|-----------------|----------------------|
| 1  | DBPW         | 1      | 0,00                         | 0,00                | 23%        | 0               | 0,00                 |

**Co dalej?**

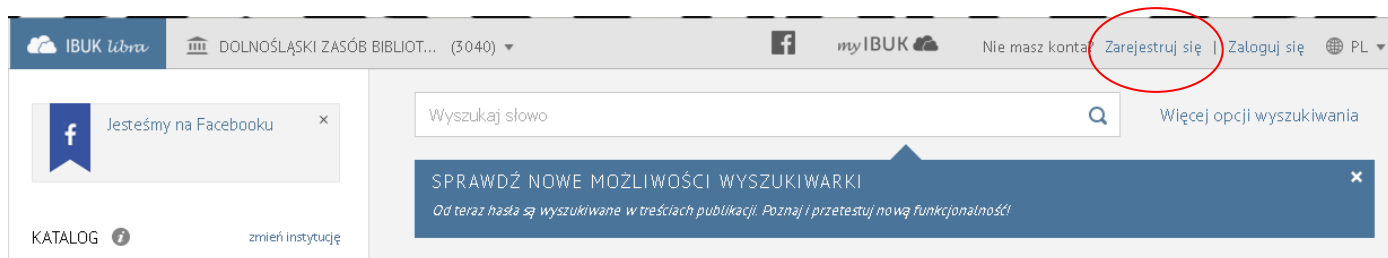
- Otwórz aplikację Legimi na swoim urządzeniu i czytaj :)
- Dodatkowo przypominamy, że udzielona przez Ciebie zgoda na rozpoczęcie świadczenia usługi przed upływem terminu na odstąpienie od umowy powoduje utratę prawa do odstąpienia od umowy.

Usługa dostępu do e-booków jest świadczona przez Legimi Sp. z o.o. z siedzibą w Poznaniu, ul. Obornicka 330, 60-689 Poznań, NIP 7781460897, wpisaną do rejestru przedsiębiorców Krajowego Rejestru Sądowego prowadzonego przez Sąd Rejonowy Poznań - Nowe Miasto i Wilda w Poznaniu, VIII Wydział Gospodarczy KRS pod numerem 0000321842, numer telefonu: **+48 22 250 11 80**, adres e-mail: [support@legimi.pl](mailto:support@legimi.pl). Z Usługi można korzystać za pośrednictwem aplikacji "Legimi - ebooki bez limitów" dostępnej na urządzenia z systemem Android, iOS, Windows Phone oraz Windows 8. Umowa o świadczenie usługi zawierana jest na czas oznaczony, wybrany przez Użytkownika (minimalny czas trwania zobowiązań równoznaczny jest z wybranym okresem dostępu do ebooków).

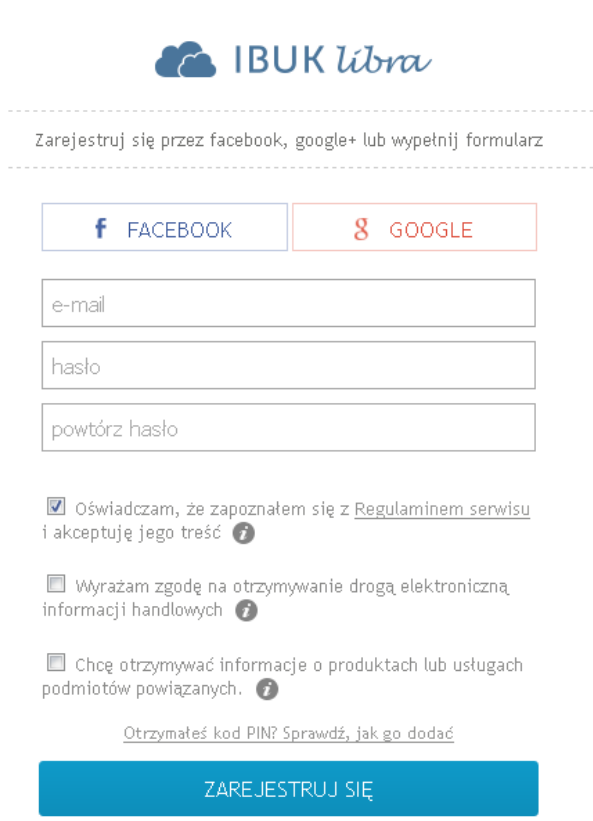
6. Kod ważny jest maksymalnie przez rok od daty aktywacji, pod warunkiem, że zostanie od wydany czytelnikowi i aktywowany pierwszego dnia wypożyczenia e-booków czytelnikom biblioteki. Jeżeli aktywacja kodu nie nastąpi w miesiącu, w którym został pobrany z biblioteki, kod wygasa. Wówczas należy udać się do biblioteki po nowy kod.

Jak założyć konto na Ibuk libra?

1. Wejść na stronę <http://libra.ibuk.pl/>
2. Po przekierowaniu na stronę odszukaj pole ZAREJESTRUJ SIĘ.



3. Po kliknięciu pojawi się formularz, w którym musimy wpisać wszystkie wymagane dane.



IBUK Libra

Zarejestruj się przez facebook, google+ lub wypełnij formularz

e-mail

hasło


powtórz hasło

Oświadczam, że zapoznałem się z [Regulaminem serwisu](#) i akceptuję jego treść

Wyrażam zgodę na otrzymywanie drogą elektroniczną informacji handlowych

Chcę otrzymywać informacje o produktach lub usługach podmiotów powiązanych.

Otrzymałeś kod PIN? [Sprawdź, jak go dodać](#)



Dołącz do IBUK Libra

Podaj dane i bądź na bieżąco z nowościami na IBUK Libra:

kim jesteś?


Wrocław

Dolnośląska Biblioteka Publiczna im. Tadeusza Mikul:


4. Po prawidłowym wypełnieniu formularza pojawi się informacja o zakończeniu procesu rejestracji.

INFORMACJA ✕ UKRYJ

---

 **Dziękujemy za rejestrację!**  
W ciągu kilku minut otrzymasz na podany adres  link aktywacyjny, dzięki któremu potwierdzisz chęć założenia konta.

---



**Dziękujemy za zapisanie się na bezpłatny newsletter**

Zajrzyj do skrzynki pocztowej i za pośrednictwem otrzymanego linku potwierdź chęć założenia konta.

---

**CZY WIESZ, ŻE...**

Twój adres email nie będzie udostępniany osobom nieupoważnionym oraz firmom spoza PWN. W każdej chwili możesz zrezygnować z otrzymywania od nas wiadomości, klikając w link na końcu newslettera.

5. Na wskazany adres e-mail przyjdzie wiadomość z prośbą o potwierdzenie.

**Drogi Czytelniku!**

Informujemy, że adres  został wskazany jako login do platformy IBUK Libra. Konto umożliwia logowanie również do innych serwisów PWN.

Twoja Instytucja:

**Dolnośląska Biblioteka Publiczna im. Tadeusza Mikulskiego we Wrocławiu**

ma dostęp do wybranych publikacji w IBUKu Libra

Sprawdź, jak korzystać z wirtualnej czytelnicy. [Centrum Pomocy](#)

Aby dokończyć rejestrację i aktywować konto, kliknij na link znajdujący się poniżej.

---

**Newsletter IBUK Libra**

Dziękujemy za zapisanie się na bezpłatny newsletter, dzięki któremu będziesz na bieżąco z nowościami dostępnymi na IBUK Libra.

[POTWIERDŹ I AKTYWUJ KONTO](#)



---

**Drogi Czytelniku!**

Dziękujemy za założenie konta w Serwisach Grupy PWN.

Za chwilę zostaniesz przekierowany do serwisu IBUK Libra.  
Wpisz tam podany podczas rejestracji login i hasło.

IBUK Libra to przyjemność czytania:

- przez całą dobę, siedem dni w tygodniu
- na komputerze, laptopie, tablecie i smartfonie
- w domu, w pracy, w podróży - wszędzie, gdzie jest dostęp do Internetu

6. Kod ważny jest przez rok. Po wygaśnięciu ważności można pobrać nowy kod w bibliotece. **UWAGA! TAKI KOD MOŻE DOSTAĆ TYLKO OSOBA ZAPISANA DO BIBLIOTEKI.** Jest on dostępny w każdym dziale naszej biblioteki.